

## Fahrschule „12drive“

Diese Übung wird benotet und muss nach zwei Stunden fertig gestellt sein. Die Aufgaben 1 und 2 zählen je 50 Prozent.

Die Verwendung von Materialien aus dem Internet ist nicht zulässig!

Abgabe als PDF/X-3.

### **Aufgabe 1: Logo**

Gestalte ein Logo mit dem Schriftzug „12drive“; das Logo soll als kombiniertes Zeichen (Wort-Bild-Marke) ausgeführt werden. Entscheide dich dabei bewusst für geeignete Farben für die Fahrschule. Erstelle zunächst Scribbles auf Papier, auch die Scribbles müssen abgegeben werden und werden mitbewertet. Setze das Logo in Illustrator um (alles als Vektoren und gemäß den gelernten Logokriterien).

### **Aufgabe 2: Fahrschulauto**

Gestalte das Fahrschulauto mit deinem Logo der Fahrschule in Illustrator. Achte dabei insbesondere auf eine zielgruppengerechte und werbewirksame Umsetzung und Aussagekraft.

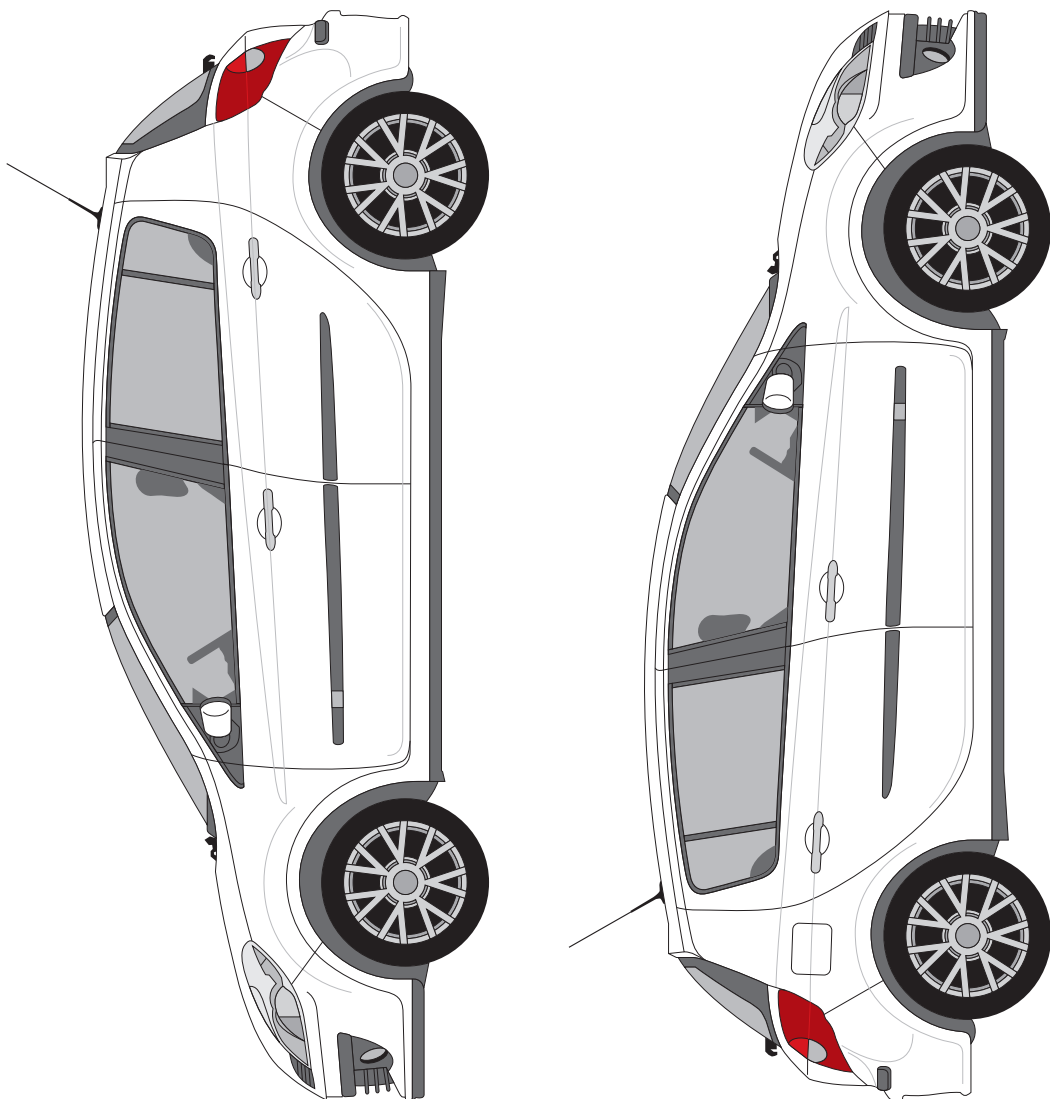
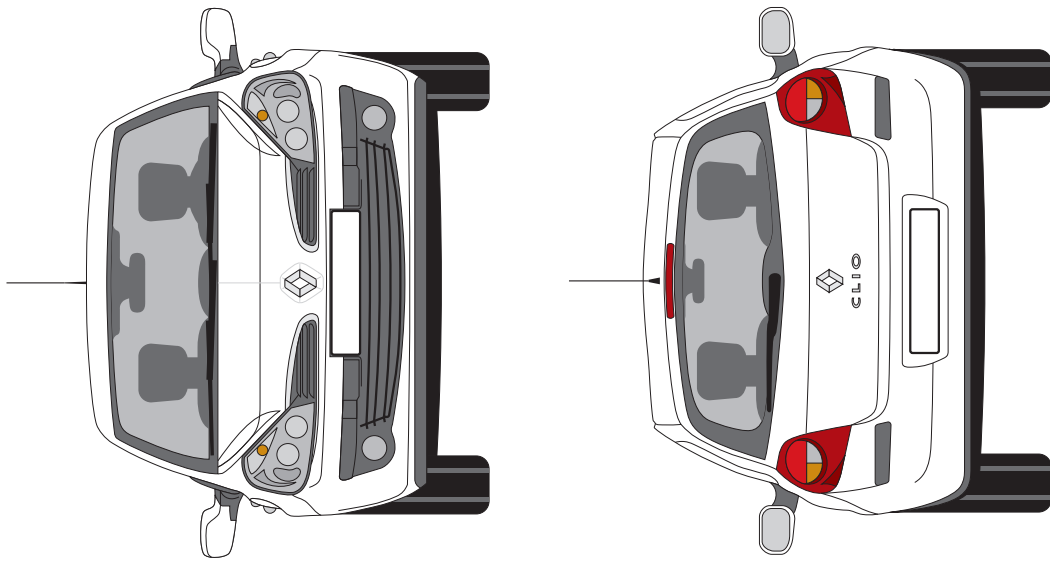
Auf das Auto müssen zusätzlich zum Logo folgende Texte aufgebracht werden:

„www.12drive.de“

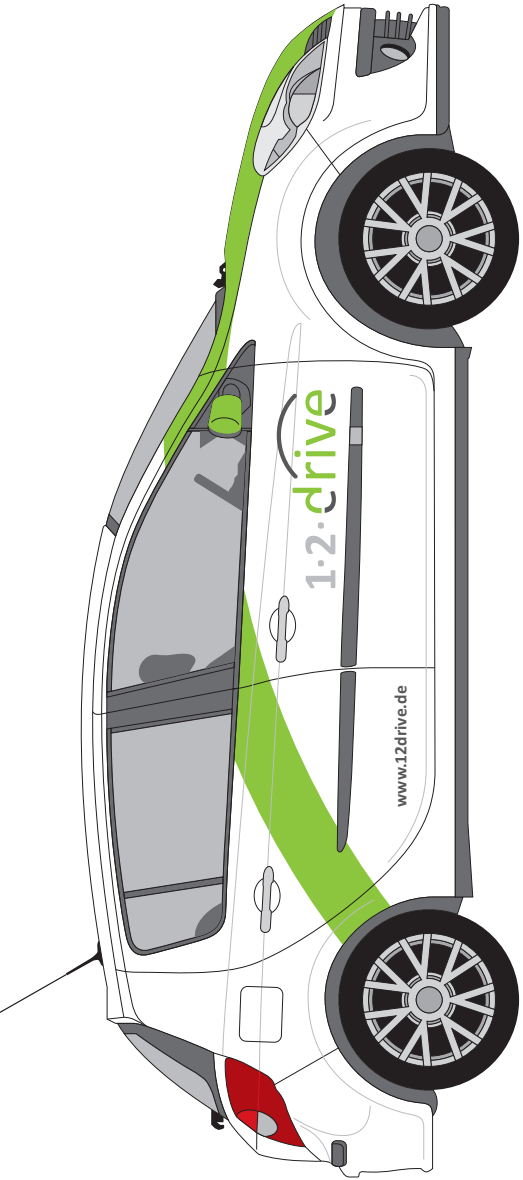
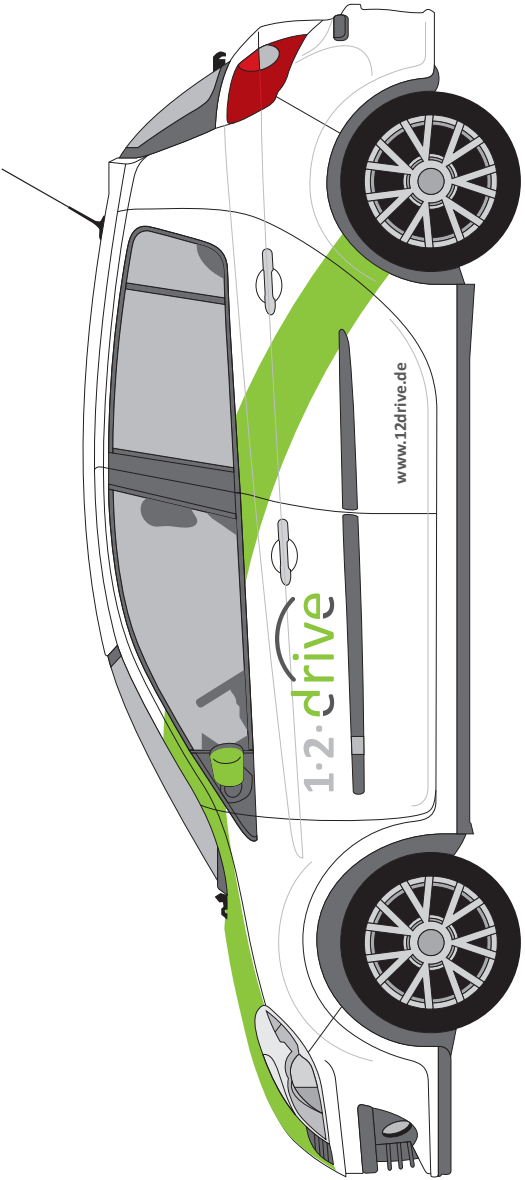
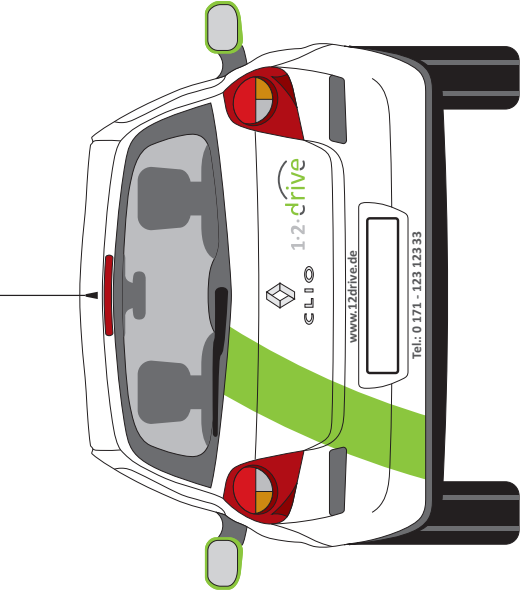

„Telefon: 0 171 - 123 123 33“ (statt „Telefon“ kann auch ein Telefonsymbol verwendet werden)

Die Texte und das Logo können mehrfach auf dem Auto platziert werden; es dürfen keine zusätzlichen Texte verwendet werden. Das Auto darf baulich nicht verändert werden (alle Zierleisten usw. müssen bestehen bleiben, dürfen aber eingefärbt werden).

Datenquelle Autozeichnungen: [http://de.all-free-download.com/frei-vektoren/vektoren-auto/renault\\_clio\\_auto\\_731.html](http://de.all-free-download.com/frei-vektoren/vektoren-auto/renault_clio_auto_731.html)



Musterlösung



## Metzgerei Graf

### Aufgabe

Diese Übung wird benotet und muss nach zwei Stunden fertig gestellt sein. Die Aufgaben 1 und 2 zählen je 50 Prozent.

Die Verwendung von Materialien aus dem Internet ist nicht zulässig!

Abgabe als PDF/X-3

### Aufgabe 1: Logo

Gestalte ein Logo mit dem Schriftzug „Metzgerei Graf“; das Logo soll als kombiniertes Zeichen (Wort-Bild-Marke) ausgeführt werden. Entscheide dich dabei bewusst für geeignete Farben für die Metzgerei.

Erstelle zunächst Scribbles auf Papier, auch die Scribbles müssen abgegeben werden und werden mitbewertet. Setze das Logo in Illustrator um (alles als Vektoren und gemäß den gelernten Logokriterien).

### Aufgabe 2: Metzgereiauto

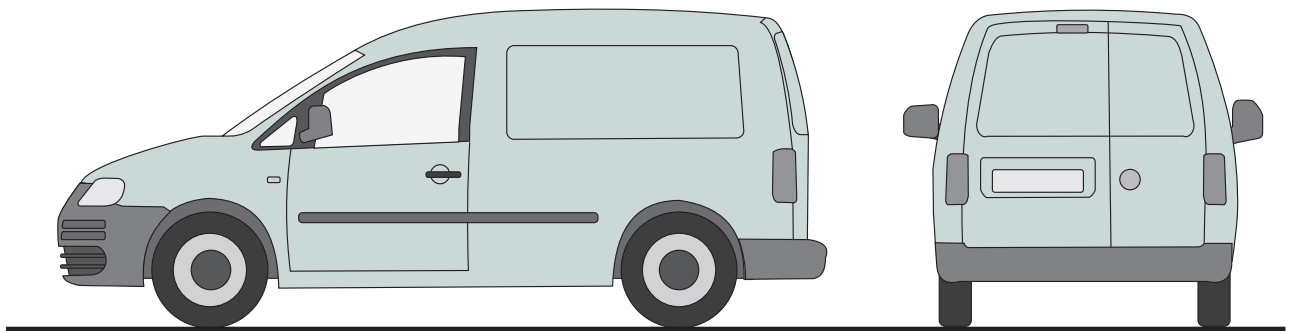
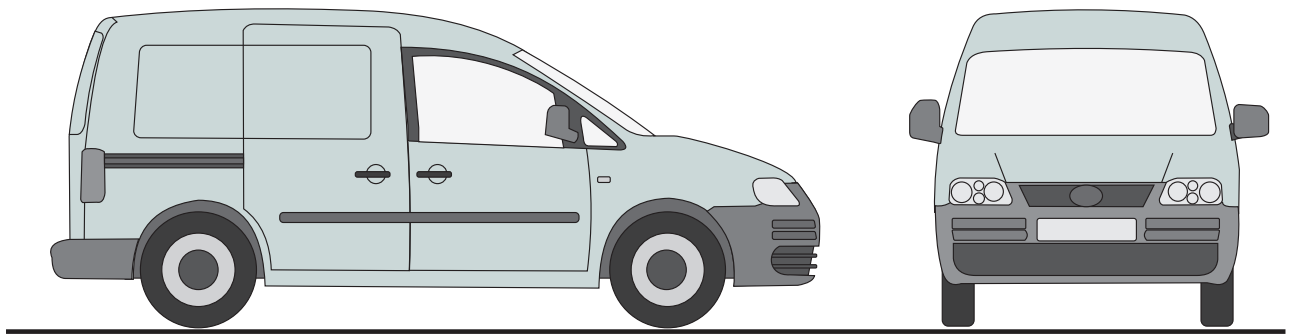
Gestalte das Firmenfahrzeug mit deinem Logo der Metzgerei in Illustrator. Achte dabei insbesondere auf eine zielgruppengerechte und werbewirksame Umsetzung und Aussagekraft.

Auf das Auto müssen zusätzlich zum Logo folgende Texte aufgebracht werden:

„www.metzgerei-graf.de“

„Telefon: 0 74 66 - 49 67 44“

Die Texte und das Logo können mehrfach auf dem Auto platziert werden; es dürfen keine zusätzlichen Texte verwendet werden. Das Auto darf baulich nicht verändert werden (alle Zierleisten usw. müssen bestehen bleiben, dürfen aber eingefärbt werden).



Grafiken: DS