

Berufliche Schulen  
Berufsschule

*Innovatives  
Bildungsservice*

Umsetzung der Lernfeld-Lehrpläne

Fleischer/in  
Grundstufe  
Lernfeld 3  
**Herstellen von Hackfleisch**

Stuttgart 2007 ■ H – 05/03



Landesinstitut  
für Schulentwicklung

[www.lis-bw.de](http://www.lis-bw.de)  
[best@lis.kv.bwl.de](mailto:best@lis.kv.bwl.de)

Qualitätsentwicklung  
und Evaluation

Schulentwicklung  
und empirische  
Bildungsforschung

Bildungspläne

## Redaktionelle Bearbeitung

Redaktion: Wolfgang Kennel, LS Stuttgart

Autoren: Herr Ebner  
Herr Geiger  
Frau Hanser-Cichos  
Herr Hartelt  
Herr Oesterle  
Herr Petsch  
Herr Petsch  
Herr Rüpke

Stand: Juni 2007

## Impressum

Herausgeber: Landesinstitut für Schulentwicklung (LS)  
Rotebühlstraße 131, 70197 Stuttgart  
Fon: 0711 6642-0  
Internet: [www.ls-bw.de](http://www.ls-bw.de)  
E-Mail: [best@ls.kv.bwl.de](mailto:best@ls.kv.bwl.de)

Druck und Vertrieb: Landesinstitut für Schulentwicklung (LS)  
Rotebühlstraße 131, 70197 Stuttgart  
Fax: 0711 6642-108  
Fon: 0711 66 42-167 oder -169  
E-Mail: [best@ls.kv.bwl.de](mailto:best@ls.kv.bwl.de)

Urheberrecht: Inhalte dieses Heftes dürfen für unterrichtliche Zwecke in den Schulen und Hochschulen des Landes Baden-Württemberg vervielfältigt werden. Jede darüber hinausgehende fotomechanische oder anderweitig technisch mögliche Reproduktion ist nur mit Genehmigung des Herausgebers möglich.  
Soweit die vorliegende Publikation Nachdrucke enthält, wurden dafür nach bestem Wissen und Gewissen Lizenzen eingeholt. Die Urheberrechte der Copyrightinhaber werden ausdrücklich anerkannt. Sollten dennoch in einzelnen Fällen Urheberrechte nicht berücksichtigt worden sein, wenden Sie sich bitte an den Herausgeber. Bei weiteren Vervielfältigungen müssen die Rechte der Urheber beachtet bzw. deren Genehmigung eingeholt werden.

© Landesinstitut für Schulentwicklung, Stuttgart 2007

---

## Inhaltsverzeichnis

	Seite
1. Vorwort	3
1.1 Intention	4
1.2 Anmerkungen der Redaktion	5
2. Ganz einfach zum Nachdenken	6
2.1 Fragen	6
2.2 Aussagen	7
2.3 Neue Wege basierend auf alter Tradition	8
2.4 Anforderungen an Schüler und Geselle heute und morgen	9
3. Aufbau der Handreichung	10
4. Die Ziele im Lernfeld 3	11
5. Beispiel : Herstellen von Hackfleisch	13
5.1 Übersicht über mögliche Lernsituationen	15
5.2 Lernsituationen mit Zielen und Inhalten (einschl. Zuordnungskontrolle)	17
5.3 Konkreter Unterricht (einschl. Anlagen)	23
6. Anhang	43
6.1 Auszug aus der Verordnung über die Berufsausbildung zum Fleischer/in vom 18.01.05	43
6.2 Hinweise auf Lernfeld-Literatur im Internet	47
6.3 Hinweise zu den Handreichungen	49

## 1. Vorwort

### 1.1 Intention

Die neuen KMK-Rahmenlehrpläne für den berufsbezogenen Unterricht der Berufsschule sind in Lernfelder gegliedert.

Lernfelder sind mächtige Einheiten, die **auf einer A4-Seite** Vorgaben für ca. 80 Unterrichtsstunden festlegen.

In Bildungsgangkonferenzen sollen die Lernfelder auf regionale Gegebenheiten übertragen werden.

Die vorliegende Handreichung wurde als Hilfe für o.g. Bildungsgangkonferenzen und Lehrer allgemein konzipiert.

Die Autoren erhielten folgende Eckwerte für ihre Arbeit:

- die Lernfelder 1-5 sind in "handhabbare" Lernsituationen aufzuteilen, jeweils nur mit Bezeichnungen und Stundenangaben,
- die Lernsituationen sind mit Zielformulierungen und Inhalten zu versehen und
- mindestens eine Lernsituation ist als vollständige Unterrichtseinheit auszuarbeiten.

Dadurch ist die Handreichung einerseits eine Hilfe zur Lösung der konzeptionellen Aufgaben einer Bildungsgangkonferenz und andererseits eine Hilfe zur direkten Umsetzung des Lernfeldkonzeptes im Unterricht.

## **1.2 Anmerkungen der Redaktion**

*Die vorliegende Handreichung wurde in knapp 4 Monaten zusammengestellt und erhebt keinen Anspruch auf irgendein Attribut.*

*Sie ist eine Hilfe von Kollegen für Kollegen, die im Berufsfeld Ernährung und Hauswirtschaft Unterricht nach Lernfeldlehrplänen erteilen.*

*Zu den ersten 5 Lernfeldern wurde mindestens ein Unterrichtsvorschlag bearbeitet.*

*Der Leser muss ein gewisses Lernfeld-Verständnis besitzen, denn in der vorliegenden Handreichung wird das Lernfeldkonzept nicht extra erklärt. Lernfeldgrundlagen lassen sich den KMK-Handreichungen zur Rahmenlehrplanarbeit (15.09.2000) entnehmen.*

*(Siehe dazu: <http://www.kmk.org/doc/publ/handreich.pdf>)*

*Auf die pünktliche Verwendung der weiblichen und männlichen Form von Personen wurde verzichtet, damit die Texte schnell und übersichtlich zu handhaben sind.*

*Die Bezeichnungen Zeitrichtwert, Stunden und Stdn. sind Richtwerte für die Anzahl der Unterrichtsstunden.*

## 2. Ganz einfach zum Nachdenken

### 2.1 Fragen

**Bitte beantworten Sie die folgenden Fragen in aller Ruhe.**

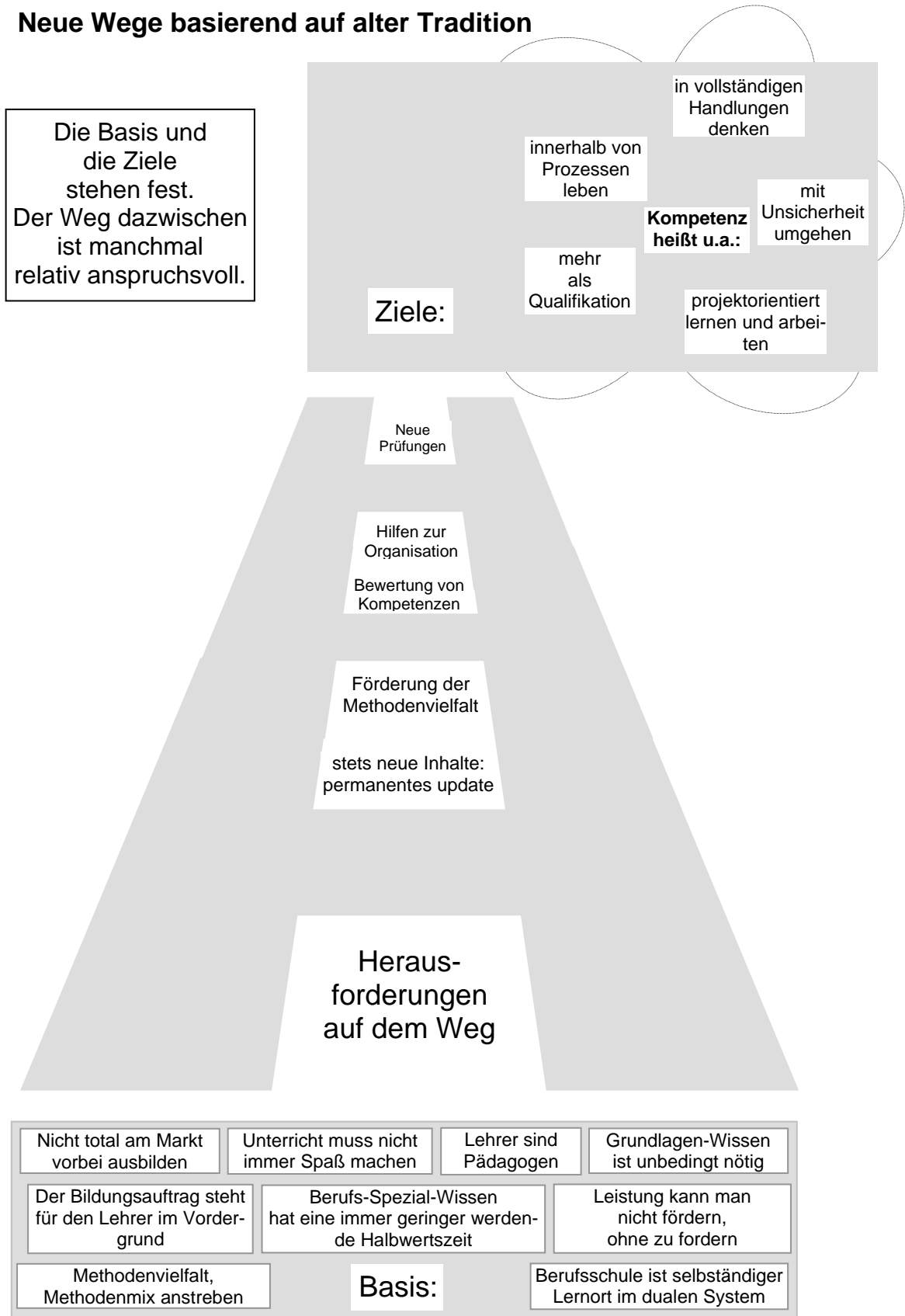
- Wie viel seines Wissens hat ein Schüler nach 2 Jahren noch parat?
- Wie viele Schüler sind nach 3 Jahren noch im erlernten Beruf tätig?
- Wie viel nutzt der Berufsschul-Wissensvorrat, der über Grundlagenwissen hinausgeht, wenn die Halbwertszeit für neues Wissen ständig geringer wird?
- Wie sinnvoll ist es, Spezialwissen in der Berufsschule anzuhäufen?
- Wie viele Schüler lehnen "Lernen auf Vorrat" ab und fragen immer: "Wozu brauch ich das?"
- Welche "Dinge" kann/muss man einem Schüler nahe bringen, die ihm später – auch in einem neuen Beruf – weiterhelfen?
- Wie viele Kollegen können genügend Methoden, Unterrichts- und Sozialformen einsetzen, um die Lernfeld-Konzeption umsetzen zu können?
- uvm.

## 2.2 Aussagen

**Prüfen Sie bitte, ob Sie mit den folgenden Aussagen übereinstimmen.**

- Der Berufsschulunterricht in den letzten 25 Jahren hat sich bewährt, er war für diesen Zeitabschnitt gut und gültig.
- Nach Abschluss seiner Ausbildung steht der Berufsanfänger an der Schwelle einer bewegten Zukunft.  
Wie viele Jahre sein Wissen ausreicht, oder wie oft er den Arbeitsplatz wechseln wird, kann ihm keiner sagen.
- Wer selbstorganisiert lernen und arbeiten kann ist relativ unabhängig, denn handlungskompetente Mitarbeiter werden heute überall gesucht.
- Die geforderte Handlungskompetenz wird durch projekthaften Unterricht gefördert.
- Lernfeldunterricht ist ein aufgaben- und problemgesteuerter Prozess. Er kann durch alle Formen des Unterrichts gestützt werden. Dabei hat der Frontalunterricht genauso wie der Gruppenunterricht seine Berechtigung.
- Viele der neu eingesetzten Methoden und Unterrichtsformen sind den meisten Schülern unbekannt und müssen möglichst im ersten Jahr anhand von einfachen Themen erst erlernt werden.
- Das Lernfeldkonzept mit seinem handlungsorientierten Fundament lässt sich nicht von heute auf morgen umsetzen, sondern nur **so schnell wie man kann.**

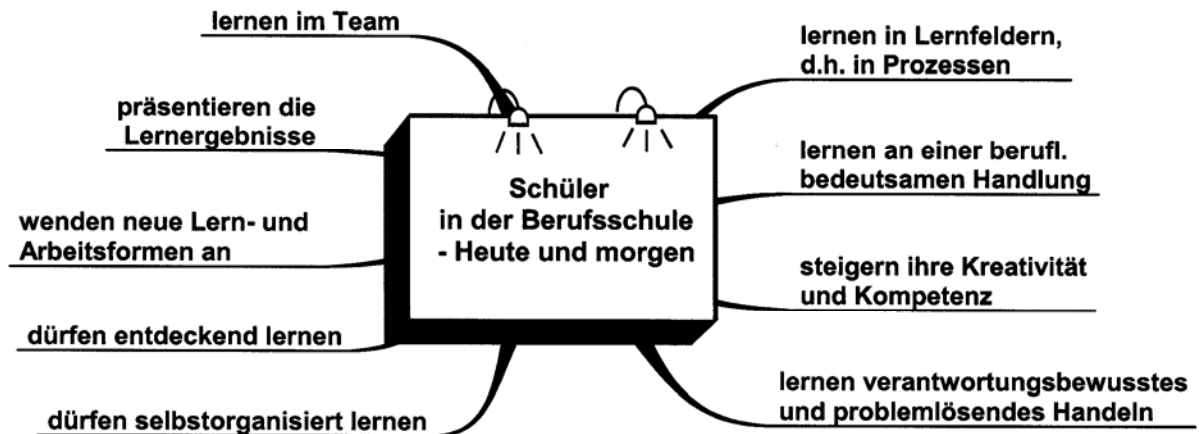
### 2.3 Neue Wege basierend auf alter Tradition




Von der **Basis** über nicht vorgegebene **Wege** hinauf zu angestrebten **Zielen**.



## 2.4 Anforderungen an Schüler und Gesellen heute und morgen



Für die ständige Weiterentwicklung im beruflichen, gesellschaftlichen und privaten Leben muss der Schüler Handlungskompetenz erwerben und vertiefen.



Taylorismus ist nicht mehr zukunftsfähig.

### **3. Aufbau der Handreichung**

**Die ausführlichen Beispiele in der Sammlung wurden jeweils in 3 Schritten entwickelt.**

#### **1. Schritt**

Das mächtige Lernfeld wird in überschaubare Lernsituationen unterteilt. Dadurch entsteht eine Liste mit der Abfolge von aufeinander aufbauenden Lehr/Lernarrangements.

#### **2. Schritt**

Die Ziele und Inhalte aus dem Lernfeld werden auf die Lernsituationen verteilt, wenn nötig ergänzt und mit Bemerkungen versehen.

Dadurch stehen "kleine, überschaubare Lernfelder" zur Verfügung.

#### **3. Schritt**

Zu mindestens einer Lernsituation wird ein realer Unterrichtsablauf geschildert d. h. ein Beispiel wird beschrieben, das die konzeptionellen Teile der Unterrichtsvorbereitung deutlich macht.

Zum Schluss folgen hilfreiche Blätter zum Unterrichtsablauf als Anlagen.

#### 4. Die Ziele im Lernfeld 3

<b>B e r u f s t h e o r i e (BT)+T e c h n i k u m (BTW)</b>	
<b>Lernfeld 3: Herstellen von Hackfleisch</b>	<b>1. Ausbildungsjahr Zeitrichtwert 40</b>
<p><b>Zielformulierung:</b></p> <p>Die Schülerinnen und Schüler stellen Hackfleisch und Hackfleischerzeugnisse her.</p> <p>Sie planen den Herstellungsprozess im Team, legen Arbeitsabläufe fest und setzen geeignete Maschinen und Geräte zur rationellen Herstellung und Lagerung ein. Dabei sind sie sich der besonderen Bedeutung der Hygiene bewusst.</p> <p>Für ihre Rezepturen wählen sie geeignete Rohstoffe aus und berücksichtigen dabei technologische, wirtschaftliche und rechtliche Vorgaben.</p> <p>Die Schülerinnen und Schüler beurteilen die hergestellten Produkte, auch unter Verwendung von Kriterienkatalogen, erkennen und begründen auftretende Fehler und Qualitätsmängel und leiten Maßnahmen zu deren Vermeidung ab.</p> <p>Sie präsentieren ihre Produkte und wählen Verkaufsargumente aus.</p> <p>Sie führen Berechnungen zur Herstellung, Lagerung und zum Verkauf durch.</p>	



## 5. Beispiel: Herstellen von Hackfleisch

# Schritt 1



## 5.1 Übersicht über mögliche Lernsituationen

Lernsituationen (LS) für	Berufstheorie (BT) Technikum (BTW)	28 12	Zeitrichtwert	
			BT	BTW
LS 3.1	Geeignete Rohstoffe auswählen		12	4
LS 3.2	Hackfleisch und Hackfleischerzeugnisse herstellen, beurteilen und präsentieren.		16	8

Die Zeit für Vertiefung und Leistungsfeststellung ist in den ausgewiesenen Zeitrichtwerten enthalten.

# Herstellen von Hackfleisch

## Schritt 2



## 6. Anhang

### 6.1 Auszug aus der Verordnung über die Berufsausbildung zum Fleischer vom 18.01.05

#### Präambel

Auf Grund des § 25 Abs. 1 in Verbindung mit Abs. 2 der Handwerksordnung in der Fassung der Bekanntmachung vom 24. September 1998 (BGBl. I S. 3074), der zuletzt durch Artikel 1 Nr. 26 des Gesetzes vom 24. Dezember 2003 (BGBl. I S. 2934) geändert worden ist, und § 25 Abs. 1 und 2 des Berufsbildungsgesetzes vom 14. August 1969 (BGBl. I S. 1112), der zuletzt durch Artikel 212 Nr. 2 der Verordnung vom 29. Oktober 2001 (BGBl. I S. 2785) geändert worden ist, jeweils in Verbindung mit § 1 des Zuständigkeitsanpassungsgesetzes vom 16. August 2002 (BGBl. I S. 3165) und des Organisationserlasses vom 22. Oktober 2002 (BGBl. I S. 4206) verordnet das Bundesministerium für Wirtschaft und Arbeit im Einvernehmen mit dem Bundesministerium für Bildung und Forschung:

#### § 1 Staatliche Anerkennung des Ausbildungsberufes

Der Ausbildungsberuf Fleischer / Fleischerin wird

1. gemäß § 25 der Handwerksordnung zur Ausbildung für das Gewerbe Nummer 32 der Anlage A der Handwerksordnung und
2. gemäß § 25 des Berufsbildungsgesetzes staatlich anerkannt.

#### § 2 Ausbildungsdauer

(1) Die Ausbildung dauert drei Jahre.

(2) Auszubildende, denen der Besuch eines nach landesrechtlichen Vorschriften eingeführten schulischen Berufsgrundbildungsjahres nach einer Rechtsverordnung gemäß § 27a Abs. 1 der Handwerksordnung und § 29 Abs. 1 des Berufsbildungsgesetzes als erstes Jahr der Berufsausbildung anzurechnen ist, beginnen die betriebliche Ausbildung im zweiten Ausbildungsjahr.

#### § 3 Struktur und Zielsetzung der Berufsausbildung

(1) Die Ausbildung gliedert sich in

1. Pflichtqualifikationseinheiten gemäß § 4 Abs. 1 Nr. 1 bis 18,
2. zwei vom Ausbildenden festzulegende Wahlqualifikationseinheiten der Auswahlliste gemäß § 4 Abs. 2 Nr. 1 bis 6.

(2) Die Ausbildung im ersten Ausbildungsjahr vermittelt eine berufsfeldbreite Grundbildung, wenn die betriebliche Ausbildung nach dieser Ausbildungsverordnung und die Ausbildung in der Berufsschule nach den landesrechtlichen Vorschriften über das Berufsgrundbildungsjahr erfolgen.

(3) Die in dieser Verordnung genannten Fertigkeiten und Kenntnisse sollen bezogen auf Arbeits- und Geschäftsprozesse vermittelt werden. Diese Fertigkeiten und Kenntnisse sollen so vermittelt werden, dass die Auszubildenden zur Ausübung einer qualifizierten beruflichen Tätigkeit im Sinne von § 1 Abs. 2 des Berufsbildungsgesetzes befähigt werden, die insbesondere selbständiges Planen, Durchführen und Kontrollieren sowie das Handeln im betrieblichen Gesamtzusammenhang einschließt. Diese in Satz 2 beschriebene Befähigung ist auch in den Prüfungen nach den §§ 8 und 9 nachzuweisen.

#### § 4 Ausbildungsberufsbild

(1) Gegenstand der Berufsausbildung sind mindestens die mit folgenden Qualifikationseinheiten zu vermittelnden Fertigkeiten und Kenntnisse:

1. Berufsbildung, Arbeits- und Tarifrecht
2. Aufbau und Organisation des Ausbildungsbetriebes
3. Sicherheit und Gesundheitsschutz am Arbeitsplatz
4. Umweltschutz
5. Umgehen mit Informations- und Kommunikationstechnik
6. Vorbereiten von Arbeitsabläufen; Arbeiten im Team
7. Durchführen von qualitätssichernden Maßnahmen
8. Umsetzen von Hygienevorschriften
9. Handhaben von Anlagen, Maschinen und Geräten

10. Kontrollieren und Lagern
11. Kundenorientierung
12. Beurteilen, Zerlegen und Herrichten von Schlachttierkörpern und –teilen
13. Herstellen von Koch-, Brüh- und Rohwurst
14. Herstellen von Pökelware
15. Herstellen von Hackfleisch
16. Verpacken
17. Herstellen von küchenfertigen Erzeugnissen
18. zwei Wahlqualifikationseinheiten aus der Auswahlliste gemäß Absatz 2. Davon mindestens eine aus den Ziffern 1 bis 3.

(2) Die Auswahlliste umfasst folgende Wahlqualifikationseinheiten:

1. Schlachten
2. Herstellen besonderer Fleisch- und Wurstwaren
3. Herstellen von Gerichten
4. Veranstaltungsservice
5. Kundenberatung und Verkauf
6. Verpacken von Produkten.

## **§ 5 Ausbildungsrahmenplan**

Die Fertigkeiten und Kenntnisse nach § 4 sollen nach der in der Anlage enthaltenen Anleitung zur sachlichen und zeitlichen Gliederung der Berufsausbildung (Ausbildungsrahmenplan) vermittelt werden. Eine von dem Ausbildungsrahmenplan abweichende sachliche und zeitliche Gliederung des Ausbildungsinhalts ist insbesondere zulässig, soweit betriebspraktische Besonderheiten die Abweichung erfordern.

## **§ 6 Ausbildungsplan**

Die Ausbildenden haben unter Zugrundelegung des Ausbildungsrahmenplans für die Auszubildenden einen Ausbildungsplan zu erstellen.

## **§ 7 Berichtsheft**

Die Auszubildenden haben ein Berichtsheft in Form eines Ausbildungsnachweises zu führen. Ihnen ist Gelegenheit zu geben, das Berichtsheft während der Ausbildungszeit zu führen. Die Ausbildenden haben das Berichtsheft regelmäßig durchzusehen.

## **§ 8 Zwischenprüfung**

(1) Zur Ermittlung des Ausbildungsstandes ist eine Zwischenprüfung durchzuführen. Sie soll vor dem Ende des zweiten Ausbildungsjahres stattfinden.

(2) Die Zwischenprüfung erstreckt sich auf die in der Anlage für das erste Ausbildungsjahr und die erste Hälfte des zweiten Ausbildungsjahres aufgeführten Fertigkeiten und Kenntnisse sowie auf den im Berufsschulunterricht entsprechend dem Rahmenlehrplan zu vermittelnden Lehrstoff, soweit er für die Berufsausbildung wesentlich ist.

(3) In höchstens vier Stunden soll der Prüfling folgende Aufgaben praktisch durchführen:

1. Zerlegen und Ausbeinen eines Tierkörpers
2. Füllen und Verschließen einer Brüh- oder Kochwurst
3. Herstellen eines Rollbratens
4. Herstellen eines küchenfertigen Erzeugnisses.

Bei der Durchführung der Aufgaben soll der Prüfling zeigen, dass er Arbeiten planen, unter sachgemäßer Verwendung von Anlagen, Maschinen und Geräten durchführen und die Ergebnisse beurteilen und kontrollieren sowie Gesichtspunkte der Hygiene, des Umweltschutzes, der Wirtschaftlichkeit, der Arbeitssicherheit, des Gesundheitsschutzes und der Kundenorientierung berücksichtigen kann.

(4) In höchstens 150 Minuten soll der Prüfling Aufgaben schriftlich bearbeiten, die sich auf die praktischen Aufgaben beziehen. Dabei soll der Prüfling zeigen, dass er Arbeitsschritte planen, Arbeitsmittel festlegen, Rohstoffe beurteilen, Mengen bestimmen sowie lebensmittelrechtliche Vorschriften und Maßnahmen der Qualitätssicherung berücksichtigen kann.

## § 9 Gesellenprüfung/Abschlussprüfung

(1) Die Gesellenprüfung, Abschlussprüfung erstreckt sich auf die in der Anlage aufgeführten Fertigkeiten und Kenntnisse sowie auf den im Berufsschulunterricht vermittelten Lehrstoff, soweit er für die Berufsausbildung wesentlich ist.

(2) Im praktischen Teil der Prüfung soll der Prüfling in insgesamt höchstens acht Stunden fünf Aufgaben aus allen folgenden Prüfungsbereichen durchführen sowie innerhalb dieser Zeit in höchstens fünfzehn Minuten hierüber ein Fachgespräch führen:

1. Herstellen von Brüh-, Roh- oder Kochwurst
2. Herstellen von zwei küchenfertigen Erzeugnissen
3. Ausbeinen und Zerlegen eines Rinderhinterviertels ohne Dünnung
4. Je eine Aufgabe aus den vermittelten zwei Wahlqualifikationseinheiten gemäß § 4 Abs. 2 Nr. 1 - 6. Hierfür kommen insbesondere in Betracht:
  - a) Schlachten eines Schlachtieres.
  - b) Herstellen einer regionalen Spezialität
  - c) Herstellen eines vollständigen Gerichtes
  - d) Herstellen von zwei Buffetplatten und Präsentieren eines Buffetabschnittes
  - e) Durchführen einer Verkaufshandlung mit Verkaufs- und Beratungsgespräch, Herstellen von Präsenten, Fleisch- oder Aufschnittplatten, Herstellen von Werbeträgern
  - f) Umrüsten, Inbetriebnehmen und Bedienen einer Verpackungsmaschine einschließlich Überwachen und Durchführen einer Qualitätskontrolle.

Bei der Durchführung der Aufgaben soll der Prüfling zeigen, dass er Arbeitsabläufe unter Beachtung wirtschaftlicher, technischer, ökologischer und zeitlicher Vorgaben im Hinblick auf Kundenerwartungen selbstständig planen, dokumentieren und umsetzen sowie Sicherheit, Gesundheitsschutz und Hygiene bei der Arbeit berücksichtigen kann. Durch das Fachgespräch soll der Prüfling zeigen, dass er die für die Aufgaben relevanten fachlichen Hintergründe aufzeigen sowie die Vorgehensweise bei der Durchführung der Aufgaben begründen kann.

(3) Im schriftlichen Teil der Prüfung soll der Prüfling Aufgaben aus folgenden Prüfungsbereichen schriftlich bearbeiten:

1. Warenwirtschaft und Produktionstechnik von Fleisch- und Wurstwaren
2. betriebswirtschaftliches Handeln
3. Wirtschafts- und Sozialkunde.

In den Prüfungsbereichen Warenwirtschaft und Produktionstechnik von Fleisch- und Wurstwaren und betriebswirtschaftliches Handeln sind insbesondere produktbezogene Problemstellungen mit verknüpften planerischen, technologischen, mathematischen und hygienebezogenen Sachverhalten zu analysieren, zu bewerten und Lösungswege darzustellen.

Bei der Aufgabenstellung sind die gemäß § 4 Abs. 1 Nr. 18 gewählten Wahlqualifikationseinheiten zu berücksichtigen.

Für den Prüfungsbereich Wirtschaft und Sozialkunde kommen Aufgaben, die sich auf praxisbezogene Fälle beziehen sollen, insbesondere aus folgenden Gebieten in Betracht: Allgemeine wirtschaftliche und gesellschaftliche Zusammenhänge aus der Berufs- und Arbeitswelt.

(4) Für den schriftlichen Teil der Prüfung ist von folgenden zeitlichen Höchstwerten auszugehen:

1. Warenwirtschaft und Produktionstechnik von Fleisch- und Wurstwaren 150 Minuten
2. betriebswirtschaftliches Handeln 90 Minuten
3. Wirtschafts- und Sozialkunde 60 Minuten.

(5) Innerhalb des schriftlichen Teils der Prüfung sind die Prüfungsbereiche wie folgt zu gewichten:

1. Warenwirtschaft und Produktionstechnik von Fleisch- und Wurstwaren 50 Prozent
2. betriebswirtschaftliches Handeln 30 Prozent
3. Wirtschafts- und Sozialkunde 20 Prozent.

(6) Der schriftliche Teil der Prüfung ist auf Antrag des Prüflings oder nach Ermessen des Prüfungsausschusses in den einzelnen Prüfungsbereichen durch eine mündliche Prüfung zu ergänzen, wenn diese für das Bestehen der Prüfung den Ausschlag geben kann. Bei der Ermittlung der Ergebnisse für die mündlich geprüften Prüfungsbereiche sind die jeweiligen bisherigen Ergebnisse und die entsprechenden Ergebnisse der mündlichen Ergänzungsprüfung im Verhältnis 2 : 1 zu gewichten.

(7) Die Prüfung ist bestanden, wenn 1. im praktischen Teil der Prüfung und 2. im schriftlichen Teil der Prüfung jeweils mindestens ausreichende Leistungen erbracht wurden. In keiner der Aufgaben der Prüfungsteile dürfen ungenügende Leistungen erbracht worden sein.

*DHKT und KWB schlagen für § 9 Abs. 7 S. 2 folgende Fassung vor:*

*„In zwei der Prüfungsbereiche des schriftlichen Teils der Prüfung müssen mindestens ausreichende Leistungen, in dem weiteren Prüfungsbereich des schriftlichen Teils der Prüfung dürfen keine ungenügenden Leistungen erbracht worden sein.“*

### **§ 10 Übergangsregelung**

Auf Berufsausbildungsverhältnisse, die bei Inkrafttreten dieser Verordnung bestehen, sind die bisherigen Vorschriften weiter anzuwenden, es sei denn, die Vertragsparteien vereinbaren die Anwendung der Vorschriften dieser Verordnung.

### **§ 11 Inkrafttreten, Außerkrafttreten**

Diese Verordnung tritt am 1. August 2005 in Kraft. Gleichzeitig tritt die Verordnung über die Berufsausbildung zum Fleischer / zur Fleischerin vom 21. Dezember 1983 (BGBl. I S. 1665) außer Kraft.

Berlin, den

**Entwurf**  
Der Bundesminister  
für Wirtschaft und Arbeit  
in Vertretung

## 6.2 Hinweise auf Lernfeld-Literatur im Internet:

### Lernfeldgrundlagen:

<http://www.kmk.org/beruf/home.htm>

Handreichungen für die Erarbeitung von Rahmenlehrplänen der Kultusministerkonferenz (KMK) für den berufsbezogenen Unterricht in der Berufsschule und ihre Abstimmung mit Ausbildungsordnungen des Bundes für anerkannte Ausbildungsberufe..

(Veröffentlichung des Sekretariates der Kultusministerkonferenz, Stand: 15.9.2000)

### Internet-Adressen zu Lernfeldern:

<http://www.lernfelder.schule-bw.de/>

<http://www.isb.bayern.de/bes/vorhaben/modellversuche/nelc/>

<http://www.seluba.de>

<http://www.nibis.ni.schule.de/haus/dez3/index.htm>

### Lernfeld-Handreichungen des Kultusministeriums von Niedersachsen:

Zu finden unter: <http://nibis.ni.schule.de/haus/dez3/bb6a.htm#mat>

*Materialien für Lernfelder für die Berufe des Bereichs der Humandienstleistungen sowie für die Berufsfelder Ernährung und Hauswirtschaft, Agrarwirtschaft und Körperpflege*  
lernf.exe oder lernf.pdf

*Materialien zu Lernfeldern im Berufsfeld Farbtechnik und Raumgestaltung*  
farbe.exe oder farbe.pdf

Handlungsphasen der Lerngruppe	Theorie	Praxis	andere Fächer	mögl. Methoden und Medien
<b>Informieren</b>	<div style="border: 1px solid black; padding: 5px; width: fit-content; margin: 0 auto;">           Die Handreichungen (Materialien) bieten für viele Lernsituationen eine Planungsmatrix an.         </div>			
<b>Analysieren</b>				
<b>Planen</b>				
<b>Entscheiden</b>				
<b>Durchführen</b>				
<b>Kontrollieren</b>				
<b>Bewerten</b>				
<b>Reflektieren</b>				

Die nachfolgende Seite zeigt in einer Übersicht (grau unterlegt), welche Methoden im Anhang der Handreichung lernf.exe (ab Seite 42) stichwortartig behandelt werden.

Auszug (Seite 42) aus der lernf.exe des KM Niedersachsen:

Handlungsphasen der Lernenden/Lerngruppe	dazu auf den folgenden Seiten
<p>Informieren Analysieren</p> <ul style="list-style-type: none"> <li>• Erfassen der Aufgabenstellung</li> <li>• betriebliche Gegebenheiten analysieren</li> <li>• Störungen/Fehler beschreiben</li> <li>• Ausgangslage beurteilen</li> </ul>	<ul style="list-style-type: none"> <li>• Assoziationskette</li> <li>• Brainstorming</li> <li>• Fragen/-bogen /Umfragen</li> <li>• Fantasiereise</li> <li>• Prioritätenspiel</li> <li>• Spinnwebanalyse</li> <li>• Kartenabfrage</li> <li>• Mind-Mapping</li> <li>• Mind-Map zu Mind-Maps</li> <li>• 10 Wörter</li> <li>• 4-Ecken-Spiel</li> <li>• ABC-Methode</li> <li>• Kopfstand-Technik</li> </ul>
<p>Planen</p> <ul style="list-style-type: none"> <li>• Arbeitsplan aufstellen</li> <li>• Fächerbeteiligung absprechen</li> <li>• Informationsquellen erfassen</li> <li>• Formen der Dokumentation und Präsentation absprechen</li> <li>• Arbeitsformen planen</li> <li>• Zeitrahmen planen</li> </ul>	<ul style="list-style-type: none"> <li>• Brennpunkt- oder Schneeballmethode</li> <li>• Maßnahmenplan</li> <li>• Methode 635 (Brainwriting)</li> <li>• Thematische Landkarte</li> </ul>
<p>Entscheiden</p> <ul style="list-style-type: none"> <li>• Gruppenzusammensetzung festl.</li> <li>• Arbeitsthemen, Zeitrahmen festl.</li> <li>• Dokumentation festlegen</li> <li>• Präsentation festlegen</li> <li>• Handlungsprodukt festlegen</li> </ul>	<ul style="list-style-type: none"> <li>• Argumentationsrunde</li> <li>• Entscheidungsmatrix</li> <li>• Entscheidungstorte</li> <li>• Punkten</li> <li>• Ein-Punkt-Abfrage</li> <li>• Schneeballmethode</li> </ul>
<p>Ausführen</p> <ul style="list-style-type: none"> <li>• Informationen sichten und bearbeiten</li> <li>• Erkundungen durchführen</li> <li>• Arbeitsablaufplan aufstellen</li> <li>• Ergebnisse zusammen stellen</li> <li>• Visualisierung vorbereiten</li> <li>• Präsentation vorbereiten</li> <li>• Störungen/Fehler beheben</li> <li>• Arbeitsprozess dokumentieren</li> <li>• Präsentation durchführen</li> </ul>	<ul style="list-style-type: none"> <li>• Wie funktioniert Gruppenarbeit ...</li> <li>• Hinweise für eine erfolgreiche Gruppenarbeit</li> <li>• Gruppen-Zwischenbericht</li> <li>• Schriftliche Zusammenfassung ...</li> <li>• Auswertung von Informationsmaterial</li> <li>• Informationsbeschaffung durch ...</li> <li>• Protokoll der Erkundung</li> <li>• Grundregeln der Präsentation</li> <li>• Verfahren für die Präsentation – eine Auswahl</li> </ul>
<p>Kontrollieren Bewerten</p> <ul style="list-style-type: none"> <li>• Arbeitsergebnisse und Präsentation bewerten</li> </ul>	<ul style="list-style-type: none"> <li>• Einzel-Zwischenbericht</li> <li>• Bewertung der Gruppenarbeit</li> </ul>
<p>Auswerten Reflektieren</p> <ul style="list-style-type: none"> <li>• Vorgehensweise hinsichtlich verschiedener Kriterien auswerten und ggf. Alternativen entwickeln</li> </ul>	<ul style="list-style-type: none"> <li>• Blitzlicht</li> <li>• Selbsterklärungs-Eisberg</li> <li>• Fischernetz und Teich</li> <li>• Auswertungszielscheibe</li> <li>• Feldfeedback</li> <li>• Schriftliche Auswertungen</li> <li>• Na, wie war's?</li> <li>• Telegramm</li> <li>• Logbuch</li> </ul>

### **6.3 Hinweise zu den Handreichungen**

Auszüge von weiteren hilfreichen Umsetzungshilfen sind auf der Homepage <http://www.lernfelder.schule-bw.de/> zum Download zu finden.

*Achten Sie bitte bei Ihrer Bestellung auf die korrekte Angabe der Handreichungsnummer.*

Außerdem sind in der vorliegenden Serie Umsetzungshilfen erschienen für:

<b>Best.-Nr.</b>	<b>Berufsfeld</b>	<b>Inhalt</b>
H-02/40	Fächerübergreifend	Bewertung von Kompetenzen im Lernfeldunterricht
H-03/71	Bäcker und Konditor	Grundstufe Lernfeld 1
H-03/72	Bäcker und Konditor	Grundstufe Lernfeld 2
H-03/73	Bäcker und Konditor	Grundstufe Lernfeld 3
H-03/74	Bäcker und Konditor	Grundstufe Lernfeld 4
H-03/75C	Bäcker und Konditor	CD mit LF1-4 im doc- und pdf-Format
H-04/09	Bäcker	Fachstufe 1 Lernfeld 5
H-04/10	Bäcker	Fachstufe 1 Lernfeld 6
H-04/11	Bäcker	Fachstufe 1 Lernfeld 7
H-04/12	Bäcker	Fachstufe 1 Lernfeld 8
H-04/13C	Bäcker	CD mit LF 5-8 im doc- und pdf-Format
H-04/14	Konditor	Fachstufe 1 Lernfeld 5
H-04/15	Konditor	Fachstufe 1 Lernfeld 6
H-04/16	Konditor	Fachstufe 1 Lernfeld 7
H-04/17	Konditor	Fachstufe 1 Lernfeld 8
H-04/18C	Konditor	CD mit LF 5-8 im doc- und pdf-Format
H-05/01	Fleischer	Grundstufe Lernfeld 1
H-05/02	Fleischer	Grundstufe Lernfeld 2
H-05/03	Fleischer	Grundstufe Lernfeld 3
H-05/04	Fleischer	Grundstufe Lernfeld 4
H-05/05	Fleischer	Grundstufe Lernfeld 5
H-05/06C	Fleischer	CD mit LF 1-5 im doc- und pdf-Format
H-05/07	Bäcker	Fachstufe 2 Lernfeld 9
H-05/08	Bäcker	Fachstufe 2 Lernfeld 10
H-05/09	Bäcker	Fachstufe 2 Lernfeld 11
H-05/10	Bäcker	Fachstufe 2 Lernfeld 12
H-05/11	Bäcker	Fachstufe 2 Lernfeld 13
H-05/12C	Bäcker	CD mit LF 9-13 im doc- und pdf-Format
H-05/13	Konditor	Fachstufe 2 Lernfeld 9
H-05/14	Konditor	Fachstufe 2 Lernfeld 10
H-05/15	Konditor	Fachstufe 2 Lernfeld 11
H-05/16	Konditor	Fachstufe 2 Lernfeld 12
H-05/17	Konditor	Fachstufe 2 Lernfeld 13
H-05/18	Konditor	Fachstufe 2 Lernfeld 14
H-05/19C	Konditor	CD mit LF 9-14 im doc- und pdf-Format
***	Weitere Handreichungen	

\*\*\* [www.lernfelder.schule-bw.de](http://www.lernfelder.schule-bw.de) → "Berufe/Berufsfelder"

Die Handreichungen können über das LEU Stuttgart bezogen werden, siehe Impressum auf Seite 2.

Unter der folgenden URL lässt sich eine Handreichung zur Bewertung von Kompetenzen downloaden:

<http://www.lernfelder.schule-bw.de/download/kompetenzbewertung.pdf>



**Landesinstitut für Schulentwicklung  
Rotebühlstraße 131  
70197 Stuttgart**



**[www.ls-bw.de](http://www.ls-bw.de)**