

# Christian Friedrich Daniel Schubart

AB2: Zu den Stationen seines Lebens




## Aufgaben:

1. Lese dir die Stationen des Lebens von Christian Friedrich Daniel Schubart [siehe **T2**] genau durch.

Markiere dir im Text **Orte** mit **ROT** und **was Schubart dort machte** mit **GRÜN**.

Nutze zur Orientierung beim Lesen gerne die Karte **K1**.

Kläre Dinge, die dir nicht bekannt sind.




Einzelarbeit

2. Spiele zusammen mit einem Partner zum Leben Schubarts das Triolex [siehe **M1**].

Spielregeln:

- Es gehören immer folgende drei Kartenarten zusammen:









- Findet die zusammengehörenden Karten und legt sie in richtiger Reihenfolge untereinander hin [ **1** – **14** ].
- Nutze zur Orientierung gerne die Karte **K1**.
- Überprüft euer Ergebnis am Ende mit den **Lösungen** zu **M1**.

3. Erzählt mit Hilfe der Karten kurz gegenseitig/abwechselnd die Stationen auf dem Lebensweg von Schubart in eigenen Worten nach.



Partnerarbeit

*Bildnachweise:*

 <p><b>Einzelarbeit</b></p>	<p>Symbol für Einzelarbeit © Roman Blessing</p>
 <p><b>Partnerarbeit</b></p>	<p>Symbol für Partnerarbeit © Roman Blessing</p>
	<p>Symbol für Station auf dem Lebensweg © Roman Blessing</p>
	<p>Stadtansicht von Nördlingen © Roman Blessing</p>
	<p>Symbol für den Lehrberuf © Roman Blessing</p>
	<p>Logo – Stern © Roman Blessing</p>