

Christian Friedrich Daniel Schubart

AB2: Zu den Stationen seines Lebens




Aufgaben:

1. Lese dir die Stationen des Lebens von Christian Friedrich Daniel Schubart [siehe T2] genau durch. Tipp: Achte auf Orte und was Schubart dort macht.

Nutze zur Orientierung beim Lesen gerne die Karte K1.

Kläre Dinge, die dir nicht bekannt sind.



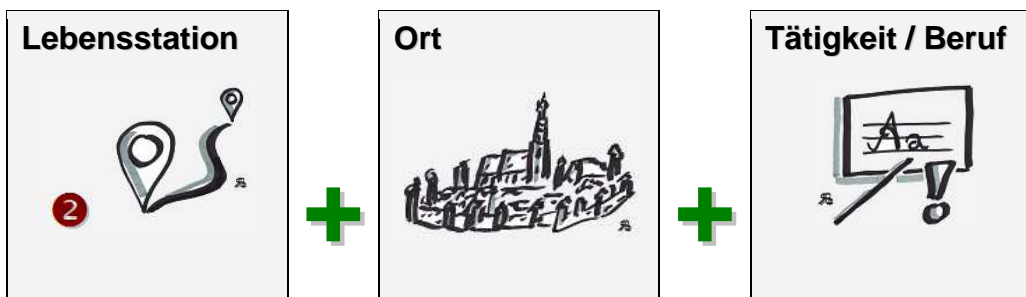
Einzelarbeit

2. Lege das Textblatt T2 nun weg.

3. Spiele zusammen mit einem Partner zum Leben Schubarts das Triolex [siehe M1].

Spielregeln:

- Es gehören immer folgende drei Kartenarten zusammen:









- Findet die zusammengehörenden Karten und legt sie in richtiger Reihenfolge untereinander hin [1 – 14].
- Nutze zur Orientierung gerne die Karte K1.
- Überprüft euer Ergebnis am Ende mit den **Lösungen** zu M1.

4. Erzählt mit Hilfe der Karten kurz gegenseitig/abwechselnd die Stationen auf dem Lebensweg von Schubart in eigenen Worten nach.



Partnerarbeit

Bildnachweise:

 <p>Einzelarbeit</p>	<p>Symbol für Einzelarbeit © Roman Blessing</p>
 <p>Partnerarbeit</p>	<p>Symbol für Partnerarbeit © Roman Blessing</p>
	<p>Symbol für Station auf dem Lebensweg © Roman Blessing</p>
	<p>Stadtansicht von Nördlingen © Roman Blessing</p>
	<p>Symbol für den Lehrberuf © Roman Blessing</p>
	<p>Logo – Stern © Roman Blessing</p>