


Christian Friedrich Daniel Schubart

AB4: Zur Forelle



Aufgaben:

1. Lese dir das Gedicht „Die Forelle“ von Christian Friedrich Daniel Schubart [siehe Q3] genau durch. Kläre Dinge, die dir nicht bekannt sind.



2. Ordne den drei Strophen jeweils passende #Hashtags zu. Du kannst auch eigene #Hashtags verwenden.

Hinweis: Es müssen nicht alle #Hashtags zum Inhalt des Gedichts passen.

schnell

verärgert

gefangen

lebensfroh

unruhig

ruhig

fair

kühl

hinterlistig

gemein

betrogen

reingefallen

frei

unfair


chancenlos

lebendig

...

3. Schubart schrieb das Gedicht „Die Forelle“ als er im Kerker saß. Es besteht der Verdacht, dass Schubart dem Leser des Gedichtes etwas Verstecktes darin mitteilen wollte ...

Stellt Vermutungen zu den folgenden Fragen an und begründet deine Vermutungen.

 Hinweis: Nutze dazu gerne die beiden Hinweiskästchen mit möglichen Personen und Begründungen. Nutze auch die Informationen aus **AB3** und **AB2**.

a) Wer könnte mit der Forelle gemeint sein?




Mögliche Personen:

- Herzog Carl Eugen von Württemberg
- Christian Friedrich Daniel Schubart
- Helene Schubart (geb. Bühler)
- Schubarts Kinder
- ein Junge/Mädchen vom Land
- ein Soldat
- ...

b) Wer könnte der Angler sein?



c) Was hat es mit der Art und Weise zu tun, wie der Angler die Forelle fängt?









Mögliche Begründungen:

- ... weil er/sie ein lebensfroher und freier Mensch war, wie ...
- ... weil er/sie gerne schwimmen ging, wie ...
- ... weil er/sie unbeschwert und ungestört lebte, wie ...
- ... weil er/sie sich ärgert, dass er ihn/sie nicht so einfach fangen kann, wie ...
- ... weil um die Forelle zu fangen der Angler ihr mit dem Trüben des Wassers eine Falle stellt, wie ...
- ... weil die Forelle in die Falle des Anglers tappt, wie ...
- ... weil er/sie gerne schwimmen ging, wie ...
- ... weil er/sie gerne Fisch aßen, wie ...
- ... weil er/sie gerne angelten, wie ...
- ...

4. Überprüft deine Ergebnisse am Ende mit den **Lösungen** zu **Q3**.

Bildnachweise:

 Einzelarbeit	Symbol für Einzelarbeit © Roman Blessing
 Partnerarbeit	Symbol für Partnerarbeit © Roman Blessing
	Logo – Stern © Roman Blessing
	muntere Forelle; © Roman Blessing
	verärgerter Angler; © Roman Blessing
	Forelle am Haken; © Roman Blessing