



Die Maschinenfabrik



Aufgaben:


1. Lies dir den Text zu Daniel Straub und dem Steigenbau aufmerksam durch [siehe **M 1**]. Kläre Begriffe, die dir nicht bekannt sind.
2. Beschreibe wie aus dem Kapellmüller Daniel Straub ein Unternehmer wurde. ★
3. Erkläre welche Rolle dabei die Kapellmühle spielte? ★★
4. Lies dir den Text zur Entwicklung der Maschinenfabrik Geislingen (MAG) aufmerksam durch [siehe **M 2**]. Kläre Begriffe, die dir nicht bekannt sind.
5. Nenne Erzeugnisse, die in der Maschinenfabrik Geislingen (MAG) hergestellt wurden [siehe auch die Geschäftskarte auf **M 3**]. ★
6. Zeige die Verbindung zu Daniel Straubs Herkunft als Müller auf. ★★
7. Beschreibe und bewerte die Entwicklung der Maschinenfabrik. [siehe auch **M 4** und **M 5**]. ★★★ / ★★★★★
8. Das Symbol  unten bedeutet „... wurde durch Daniel Straub zur MAG“. Schneide das Symbol aus und klebe es an die richtige Stelle in der Karte **GM 2** ein. ★
Hinweis: Überlege dir vor dem Einkleben, welches Gebäude auf der Karte durch Daniel Straub zur Maschinenfabrik Geislingen (MAG) wurde.


⇒ **Für Schnelle:** ★★ / ★★★★★


9. Lies dir die Quelle aus dem Alb- und Filsboten vom 14.09.1875 durch [siehe **M 5**]. Kläre Begriffe, die dir nicht bekannt sind. Nutze dazu auch die Worterklärungen unter der Quelle.
10. Überlege dir, was Daniel Straub {oder eine Geislinger Bürgerin / oder ein Arbeiter der MAG / ...} wohl zu diesem Zeitungsartikel sagen könnte.
Verfasse ein kurzes Statement 





✂ ✂✂✂✂✂
Symbol zum Ausschneiden und passend auf der Karte **GM 2** zum Einkleben.
✂✂✂✂✂✂


	<p style="text-align: center;">✂ ✂✂✂✂✂✂</p> <p style="text-align: center;"><i>Symbol zum Ausschneiden und passend auf der Karte GM 2 zum Einkleben.</i></p> <p style="text-align: center;">✂✂✂✂✂✂✂</p>
---	---


	<p style="text-align: center;">✂ ✂✂✂✂✂✂</p> <p style="text-align: center;"><i>Symbol zum Ausschneiden und passend auf der Karte GM 2 zum Einkleben.</i></p> <p style="text-align: center;">✂✂✂✂✂✂✂</p>
---	---


	<p style="text-align: center;">✂ ✂✂✂✂✂✂</p> <p style="text-align: center;"><i>Symbol zum Ausschneiden und passend auf der Karte GM 2 zum Einkleben.</i></p> <p style="text-align: center;">✂✂✂✂✂✂✂</p>
---	---

	<p style="text-align: center;">✂ ✂✂✂✂✂✂</p> <p style="text-align: center;"><i>Symbol zum Ausschneiden und passend auf der Karte GM 2 zum Einkleben.</i></p> <p style="text-align: center;">✂✂✂✂✂✂✂</p>
---	---

	<p style="text-align: center;">✂ ✂✂✂✂✂✂</p> <p style="text-align: center;"><i>Symbol zum Ausschneiden und passend auf der Karte GM 2 zum Einkleben.</i></p> <p style="text-align: center;">✂✂✂✂✂✂✂</p>
---	---

	<p style="text-align: center;">✂ ✂✂✂✂✂✂</p> <p style="text-align: center;"><i>Symbol zum Ausschneiden und passend auf der Karte GM 2 zum Einkleben.</i></p> <p style="text-align: center;">✂✂✂✂✂✂✂</p>
---	---

	<p style="text-align: center;">✂ ✂✂✂✂✂✂</p> <p style="text-align: center;"><i>Symbol zum Ausschneiden und passend auf der Karte GM 2 zum Einkleben.</i></p> <p style="text-align: center;">✂✂✂✂✂✂✂</p>
---	---

	<p style="text-align: center;">✂ ✂✂✂✂✂✂</p> <p style="text-align: center;"><i>Symbol zum Ausschneiden und passend auf der Karte GM 2 zum Einkleben.</i></p> <p style="text-align: center;">✂✂✂✂✂✂✂</p>
---	---


	<p style="text-align: center;">✂ ✂✂✂✂✂✂</p> <p style="text-align: center;"><i>Symbol zum Ausschneiden und passend auf der Karte GM 2 zum Einkleben.</i></p> <p style="text-align: center;">✂✂✂✂✂✂✂</p>
---	---

Bild- und Skizzennachweis:

	Logo „MAG“ (Maschinenfabrik Geislingen) https://pixabay.com/de/vectors/zahn%C3%A4der-optionen-einstellungen-467261/ [24.05.2021] [24.05.2021] (zur freien kommerziellen Nutzung) - bearbeitet von Roman Blessing
	Logo – Stern © Roman Blessing
	Kartensymbol – MAG © Roman Blessing
	Logo – Fabrikgebäude © Roman Blessing