

# Bildungsplan 2016

## Sekundarstufe I

*Innovativer  
Bildungsservice*

### Beispielcurriculum für das Fach Bildende Kunst

Klassen 5/6

Beispiel 2

Juli 2016



Landesinstitut  
für Schulentwicklung

Qualitätsentwicklung  
und Evaluation

Schulentwicklung  
und empirische  
Bildungsforschung

Bildungspläne

# Inhaltsverzeichnis

Allgemeines Vorwort .....	I
Fachspezifisches Vorwort .....	II
Fach Bildende Kunst – Klassen 5/6 .....	1
Unterrichtseinheit 1: Künstlerbuch – ca. 26 Std.....	1
Unterrichtseinheit 2: Bauen, Wohnen, Leben – ca. 26 Std .....	4
Unterrichtseinheit 3: Bildgeschichten – ca. 26 Std.....	6
Unterrichtseinheit 4: Bewegung - ca. 26 Std. ....	8
Anhang .....	10

# Allgemeines Vorwort

Beispielcurricula zeigen eine Möglichkeit auf, wie aus dem Bildungsplan unterrichtliche Praxis werden kann. Sie erheben hierbei keinen Anspruch einer normativen Vorgabe, sondern dienen vielmehr als beispielhafte Vorlage zur Unterrichtsplanung und -gestaltung. Diese kann bei der Erstellung oder Weiterentwicklung von schul- und fachspezifischen Jahresplanungen ebenso hilfreich sein wie bei der konkreten Unterrichtsplanung der Lehrkräfte.

Curricula sind keine abgeschlossenen Produkte, sondern befinden sich in einem dauerhaften Entwicklungsprozess, müssen jeweils neu an die schulische Ausgangssituation angepasst werden und sollten auch nach den Erfahrungswerten vor Ort kontinuierlich fortgeschrieben und modifiziert werden. Sie sind somit sowohl an den Bildungsplan, als auch an den Kontext der jeweiligen Schule gebunden und müssen entsprechend angepasst werden. Das gilt auch für die Zeitplanung, welche vom Gesamtkonzept und den örtlichen Gegebenheiten abhängig und daher nur als Vorschlag zu betrachten ist.

Der Aufbau der Beispielcurricula ist für alle Fächer einheitlich: Ein fachspezifisches Vorwort thematisiert die Besonderheiten des jeweiligen Fachcurriculums und gibt ggf. Lektürehinweise für das Curriculum, das sich in tabellarischer Form dem Vorwort anschließt.

In den ersten beiden Spalten der vorliegenden Curricula werden beispielhafte Zuordnungen zwischen den prozess- und inhaltsbezogenen Kompetenzen dargestellt. Eine Ausnahme stellen die modernen Fremdsprachen dar, die aufgrund der fachspezifischen Architektur ihrer Pläne eine andere Spaltenkategorisierung gewählt haben. In der dritten Spalte wird vorgeschlagen, wie die Themen und Inhalte im Unterricht umgesetzt und konkretisiert werden können. In der vierten Spalte wird auf Möglichkeiten zur Vertiefung und Erweiterung des Kompetenzerwerbs im Rahmen des Schulcurriculums hingewiesen und aufgezeigt, wie die Leitperspektiven in den Fachunterricht eingebunden werden können und in welcher Hinsicht eine Zusammenarbeit mit anderen Fächern sinnvoll sein kann. An dieser Stelle finden sich auch Hinweise und Verlinkungen auf konkretes Unterrichtsmaterial.

Die verschiedenen Niveaustufen des gemeinsamen Bildungsplans der Sekundarstufe I werden in den Beispielcurricula ebenfalls berücksichtigt und mit konkreten Hinweisen zum differenzierten Vorgehen im Unterricht angereichert.

## Fachspezifisches Vorwort

Im vorliegenden Curriculum II wird exemplarisch projektorientiertes Arbeiten vorgestellt. Im Kontext eines umfassenden Projektthemas werden unterschiedliche inhaltsbezogene Kompetenzen entwickelt und miteinander verknüpft. Hierbei durchdringen sich die prozessbezogenen Kompetenzen Rezeption, Reflexion, Produktion und Präsentation in besonderem Maße. Diese Herangehensweise ermöglicht einen ganzheitlichen Zugang zur Bildenden Kunst.

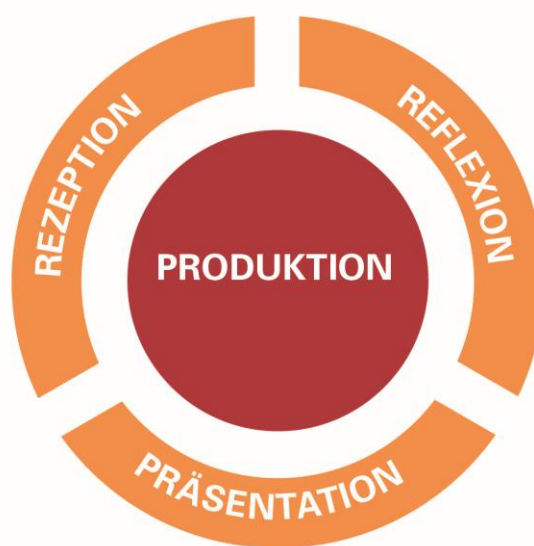
Die Unterrichtseinheiten und Aufgabenstellungen des Faches Bildende Kunst werden von den Unterrichtenden eigenständig, altersspezifisch und situationsgerecht konzipiert und umgesetzt.

Die vorliegenden Projekthemen stehen beispielhaft für einen konzeptionellen Ansatz, der sich jeweils an einem Inhaltsbereich (Bild, Fläche, Raum oder Zeit) orientiert. Andere didaktische Zugangsweisen können sich über Material (z.B. Holz, Papier), künstlerische Strategie (z.B. serielles Arbeiten, Verfremdung), Gattung (z.B. Grafik, Malerei) oder Thema (z.B. Freiheit, Träume, Natur, Mensch/Ich, Begegnung) erschließen.

Das vorliegende Kerncurriculum umfasst drei Viertel eines zweistündigen Unterrichts in den Klassenstufen 5 und 6. Das Schulcurriculum kann Themen vertiefen oder situationsbedingt ergänzen.

Fächerverbindendes Arbeiten bietet sich an.

Der Fokus innerhalb der prozessbezogenen Kompetenzen ist in den Klassen 5/6 auf folgende hervorgehobene Teilkompetenzen zu richten. Dabei steht die Produktion besonders im Mittelpunkt.



### Prozessbezogene Kompetenzen „Produktion“ (2.3 im Bildungsplan)

Die Schülerinnen und Schüler können

- 1. sich ein grundlegendes Spektrum künstlerischer Techniken, Verfahren und Strategien aneignen und dabei Erfahrungen mit verschiedenen Materialien, Medien und Methoden machen**
- 2. gestaltende Handlungsmöglichkeiten und Aktionsformen nutzen und erproben**
- 3. fokussiert und konzentriert bildnerisch arbeiten**
- 4. bei der Suche nach individueller Gestaltung und eigener Lösung Experimentierfreude entwickeln**
- 5. den Prozess des Verwerfens und Überarbeitens als produktives Element bildnerischer Arbeit erfahren und entwickeln Ausdauer in der Verfolgung ihrer Ziele**
- 6. kooperative Arbeitsformen nutzen und erproben**
7. durch praktische Auseinandersetzung vielfältige Aspekte kreativer Gestaltungsberufe kennenlernen

### Prozessbezogene Kompetenzen „Rezeption“ (2.1 im Bildungsplan)

Die Schülerinnen und Schüler können

- 1. sich zunehmend offen und kritisch mit eigenen Wahrnehmungen und Deutungen auseinandersetzen**
- 2. Strategien entwickeln, um ihre Wahrnehmungen zu schärfen, ihre Imagination zu vertiefen und ihre Empfindungen differenziert zu äußern**
- 3. sich sachgerecht und wertschätzend mit einem grundlegenden, angemessenen fachsprachlichen Repertoire zu fremden und eigenen Bildern artikulieren**
4. Bilder in historischen Zusammenhängen, in Bezug zu gesellschaftlichen Strukturen und in Auseinandersetzung mit anderen Kulturen wahrnehmen, diese einordnen und sie angemessen beurteilen

### Prozessbezogene Kompetenzen „Reflexion“ (2.2 im Bildungsplan)

Die Schülerinnen und Schüler können

- 1. sich fachspezifische Methoden und Verfahren im Umgang mit Bildern aneignen und diese zum Erkenntnisgewinn nutzen**
- 2. ihre bildnerischen Gestaltungs- und Arbeitsprozesse beschreiben, diese hinterfragen und bewerten**
- 3. verbale, bildhafte und handelnde Problemlösestrategien entwickeln**
- 4. zunehmend konstruktiv und kontrovers über Bilder und bildnerische Prozesse diskutieren**

## Prozessbezogene Kompetenzen „Präsentation“ (2.4. im Bildungsplan)

Die Schülerinnen und Schüler können

- 1. unterschiedliche Präsentationsformen nutzen**
2. verschiedene Methoden, Medien und Sozialformen einsetzen, um ihre Gestaltungs- und Arbeitsergebnisse zu zeigen, darzustellen, vorzuführen oder auszustellen
3. mit bild- und medienrechtlichen Bestimmungen bewusst umgehen
- 4. sich bei Ausstellungen, künstlerischen Projekten, Wettbewerben oder Kooperationen in und außerhalb der Schule einbringen und mitwirken**

Um dem gestalterischen Arbeiten der Schülerinnen und Schüler gerecht zu werden, verzichten der Bildungsplan und die Curricula in Bildender Kunst in den fachpraktischen Bereichen auf Niveaudifferenzierung. Die im inhaltsbezogenen Kompetenzbereich „Bild“ des Bildungsplans ausgewiesenen Niveaustufen werden im vorliegenden Curriculum nicht differenziert. Die inhaltsbezogenen Teilkompetenzen in diesem Bereich sind auf mittlerem Niveau abgebildet.

Verbindungen zu Leitperspektiven und weiteren Materialien finden sich im Anhang.

## Fach Bildende Kunst – Klassen 5/6

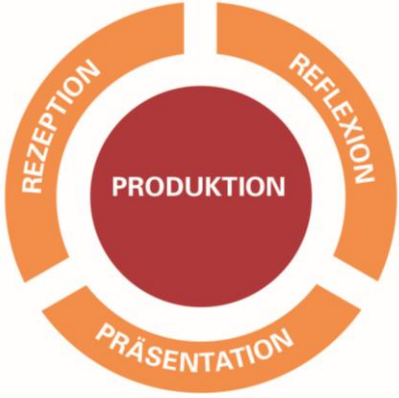

### Unterrichtseinheit 1: Künstlerbuch – ca. 26 Std.

**In diesem Projekt werden insbesondere die Bereiche Bild, Grafik, Malerei und Plastik verknüpft. Leitbereich dieser Unterrichtseinheit ist der Bereich Grafik mit folgenden Teilkompetenzen:**

#### **Grafik (Bildungsplan 3.1.2.1)**

Die Schülerinnen und Schüler können

- (1) grafische Gestaltungselemente (Punkt, Linie, Fläche, Kontur, Struktur, Schraffur, Muster, Hell-Dunkel) differenzierend erproben und anwenden
- (2) mit verschiedenen Materialien und Verfahren vielfältige grafische Strukturen und Werkspuren erproben und abbildhaft, abstrahierend oder gegenstandslos einsetzen
- (3) Raumbeziehungen (zum Beispiel Größe, Position, Überschneidung, Staffelung) auf der Bildfläche mit elementaren grafischen Mitteln (zum Beispiel Reihung, Streuung, Ballung als form- und strukturbildende Mittel) darstellen
- (4) elementare und experimentelle Druckverfahren differenziert anwenden (zum Beispiel Monotypie, Stempeldruck, Materialdruck)
- (5) Schrift als Gestaltungsmittel, auch in Verknüpfung mit Bild, spielerisch erproben und zielgerichtet einsetzen
- (6) gestalterische Mittel und Prinzipien der Bildkomposition anwenden (zum Beispiel Horizontale, Vertikale, Diagonale, Vorder-, Mittel-, Hintergrund, Überschneidung, Symmetrie, Asymmetrie, spannungsreiche Ordnungsgefüge)
- (7) aleatorische Verfahren anwenden und zu Bildfindungen nutzen

Prozessbezogene Kompetenzen	Inhaltsbezogene Kompetenzen	Konkretisierung, Vorgehen im Unterricht	Ergänzende Hinweise, Arbeitsmittel, Organisation, Verweise
		<p><b>Buchseiten herstellen</b></p> <p><i>grafische Gestaltungselemente anwenden</i></p> <p><i>aleatorische Techniken nutzen</i></p> <p><b>Experimentelle Zusammenstellung</b></p> <p><b>Buchblock herstellen</b></p> <p><b>Um- und Weitergestaltung</b></p> <p><i>Entwicklung eigener Bildideen</i></p> <p><i>grafische und malerische Mittel spielerisch und zielgerichtet anwenden</i></p>	<p><i>großformatige Bilder erstellen (z.B. Blindzeichnungen, beidhändige Zeichnungen)</i></p> <p><i>unterschiedliche Zeichen- und Malwerkzeuge einsetzen</i></p> <p><i>Blätter falten, schneiden, kombinieren</i></p> <p><i>heften, binden (z.B. Fadenbindung, Klemmbindung)</i></p> <p><i>z.B. zeichnen, malen, drucken, schreiben, schneiden, reißen, kleben</i></p> <p><i>Material (z.B. Pappe, Leder, Acrylglas, Metall)</i></p>



		<p><i>Schrift als Gestaltungsmittel einsetzen</i></p> <p><b><i>Umschlaggestaltung</i></b></p> <p><b><i>Bildbeispiele</i></b></p>	<p><i>Covergestaltung mit Titel, Motiv und Autor (z.B. Schrift, Collage, Prägedruck)</i></p> <p><i>Verbindung mit Buchblock</i></p> <p><i>Künstlerbücher, Handschriften, Buch als Kunstobjekt</i></p> <p><i>fächerübergreifendes Arbeiten</i></p>
--	--	--	---

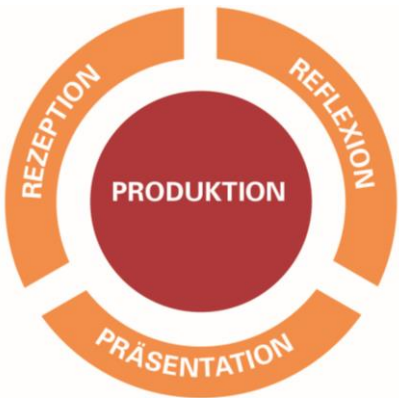

## Unterrichtseinheit 2: Bauen, Wohnen, Leben – ca. 26 Std

In diesem Projekt werden insbesondere die Bereiche Bild, Plastik und Architektur verknüpft. Leitbereich dieser Unterrichtseinheit ist der Bereich Architektur mit folgenden Teilkompetenzen:

### Architektur (Bildungsplan 3.1.3.2)

Die Schülerinnen und Schüler können

- (1) verschiedene Räume und deren Wirkungen auch durch Erkundung und Begehung erleben, diese vergleichen und mit verschiedenen Materialien und Eingriffen verändern und gestalten
- (2) realitätsbezogene oder fantastische Raumvorstellungen skizzenhaft, modellhaft oder im realen Raum umsetzen
- (3) sich mit elementaren, traditionellen und aktuellen Wohnformen auseinandersetzen (Funktionen und Möglichkeiten)
- (4) sich mit der gestalteten Umwelt auseinandersetzen

Prozessbezogene Kompetenzen	Inhaltsbezogene Kompetenzen	Konkretisierung, Vorgehen im Unterricht	Ergänzende Hinweise, Arbeitsmittel, Organisation, Verweise
		<p><b>Bauen und Wohnen</b> Funktion und Gestaltung von Wohnstätten</p> <p><b>Wohnen und Leben</b> unter besonderen Bedingungen (z.B. auf der Insel, im Hausboot, in Wohnfahrzeugen)</p> <p><b>Hütte, Baumhaus, Kajüte, Zelt, Wohnmobil</b> Ideen entwickeln, zeichnen, im Modell bauen</p>	<p><i>Bilder betrachten, Geschichten und Texte hören und lesen</i></p> <p><i>Literatur lesen, Geschichten erfinden, illustrieren und Pläne zeichnen (z.B. Seefahrer, Expeditionen, Piraten, Robinson Crusoe)</i></p> <p><i>Zeichnungen anfertigen, Modelle bauen (z.B. mit Naturmaterialien, Ton, Papier, Pappe) in Einzel und/oder Gruppenarbeit</i></p>

		<p><b>Historische Wohnformen und Wohnformen anderer Kulturen kennen lernen</b></p> <p><b>Begehen und Erleben</b></p> <p><b>Reale Behausungen und Aufenthaltsorte schaffen</b></p>	<p><i>Bilder, Texte, Dokumentarfilme</i></p> <p><i>Besuch und Begehung von Bauwerken, Museen, Alltagssituationen (Pfahlbauten, ethnologisches Museum, Zeltplatz, Wohn- und Gartenanlagen)</i></p> <p><i>Schulkeller umgestalten, Aufenthaltsbereiche einrichten (im Schulhaus, auf dem Schulgelände, bei Projekttagen oder im Schullandheim), Bauwerke aus Naturmaterialien (z.B. Weidengänge)</i></p> <p><i>fächerübergreifendes Arbeiten (z.B. Deutsch oder Geschichte)</i></p>
--	--	---	---

## Unterrichtseinheit 3: Bildgeschichten – ca. 26 Std.

**In diesem Projekt werden insbesondere die Bereiche Bild, Medien und Aktion verknüpft:**

### **Bild (Bildungsplan 3.1.1)**

Die Schülerinnen und Schüler können

- (1) Bilder wahrnehmen und ausführlich beschreiben
- (2) Bilder untersuchen, charakterisieren und begründet beurteilen
- (3) Bilder im Wechselspiel mit dem eigenen Tun untersuchen und dabei die Verbindung von Erleben und Schaffen erfahren und benennen
- (4) Bezüge zu kulturellen, historischen und betrachterbezogenen Bedingungen erkennen und benennen
- (5) Erlebnisse und Erfahrungen mit Bildern anderen mitteilen und darstellen

### **Medien (Bildungsplan 3.1.4.1)**

Die Schülerinnen und Schüler können

- (1) mit einfachen Möglichkeiten und Mitteln der Fotografie Bilder gestalten (zum Beispiel Betrachterstandpunkt, Einstellungsgrößen) und weiterverarbeiten
- (2) Prinzipien der Bewegungsillusion nutzen und umsetzen (zum Beispiel Zeichentrick, Legetrick, Stop-Motion)
- (3) das Internet als Informationsmedium nutzen und mit seinen Chancen und Risiken umgehen

### **Aktion (Bildungsplan 3.1.4.2)**

Die Schülerinnen und Schüler können

- (1) Form, Bewegung, Klang, Sprache und Licht als Ausdrucks- und Gestaltungsmittel erleben und in Aktion, Szene oder Spiel umsetzen
- (2) Spiele und Aktionen entwickeln, Spielanlässe finden, nutzen und beim Spiel improvisieren
- (3) den Rahmen für Handlungsabläufe und Aufführungen gestalten

Prozessbezogene Kompetenzen	Inhaltsbezogene Kompetenzen	Konkretisierung, Vorgehen im Unterricht	Ergänzende Hinweise, Arbeitsmittel, Organisation, Verweise
		<p><b>Begegnung mit Bildern</b></p> <p><b>Bildbetrachtung</b></p> <p><b>Vom Einzelbild zur Geschichte</b></p> <p><b>Konkretisierung der Geschichte</b></p> <p><b>Vorspielen, Präsentation</b></p> <p><b>Rückbezug zum Ausgangsbild</b></p>	<p><i>Auswahl eines Bildes (Szene mit mehreren Personen)</i></p> <p><i>z.B. Fragebogen, Gruppenarbeit, Mindmap</i></p> <p><i>Erfindung einer Geschichte unter Einbindung des Ausgangsbildes</i></p> <p><i>Kontext entwickeln (Ort, Zeit, Personen, Handlung)</i> <i>z.B. Steckbrief zu den Personen entwickeln</i> <i>szenische Improvisation</i> <i>Spiel</i></p> <p><i>Storyboard entwickeln (Inhalt, Situation, Atmosphäre, Körpersprache, Sprache)</i></p> <p><i>Kostüme, Requisiten</i></p> <p><i>z.B. Aufführung, Fotodokumentation, Fotostory, Film</i></p> <p><i>Aspekte zu Künstler, Zeit, Thema</i></p>

## Unterrichtseinheit 4: Bewegung - ca. 26 Std.

**In diesem Projekt werden insbesondere die Bereiche Bild, Grafik, Malerei, Plastik, Medien und Aktion verknüpft. Leitbereiche dieser Unterrichtseinheit sind Malerei und Plastik mit folgenden Teilkompetenzen:**

### **Malerei (Bildungsplan 3.1.2.2)**

Die Schülerinnen und Schüler können

- (1) verschiedene malerische Mittel, Maltechniken, auch selbst hergestellte Malmaterialien, Werkzeuge und deren Wirkungen spielerisch erproben und gezielt einsetzen
- (2) grundlegende Farbbeziehungen und Farbwirkungen (zum Beispiel Farbverwandtschaften, Farbkontraste, Farbqualitäten, Farbfunktionen, Farbordnungen) erkennen
- (3) Farbe und Farbwirkungen für eigene Bildideen gezielt einsetzen

### **Plastik (Bildungsplan 3.1.3.1)**

Die Schülerinnen und Schüler können

- (1) elementare plastische Materialien (zum Beispiel Ton, Pappmaché, Pappe, Holz, Draht, Gips) und Fundstücke erproben und untersuchen
- (2) verschiedene Materialeigenschaften (zum Beispiel formbar, fest) nutzen und entsprechende plastische Verfahren vielfältig anwenden (zum Beispiel aus Masse und Raum entwickelnd, aufbauend, abtragend, kombinierend)
- (3) in der plastischen Gestaltung haptische und ästhetische Erfahrungen nutzen und in manuelle Fertigkeiten umsetzen
- (4) Plastik aus der Vorstellung und Anschauung erkennen und entwickeln
- (5) elementare Beziehungen zwischen Körper und Raum begreifen und im bildnerischen Prozess plastische Form differenzieren

Prozessbezogene Kompetenzen	Inhaltsbezogene Kompetenzen	Konkretisierung, Vorgehen im Unterricht	Ergänzende Hinweise, Arbeitsmittel, Organisation, Verweise
		<p><b>Bewegungsspuren</b></p> <p><i>aleatorische Verfahren</i></p> <p><i>Experimentieren und Wirkungen untersuchen</i></p> <p><b>Bewegungsdarstellung</b></p> <p><b>Bewegungsabläufe</b></p> <p><b>Bewegte Figur</b></p> <p><b>Animation</b></p> <p><b>Bildbeispiele</b></p>	<p><i>z.B. Farbe tropfen, schütten, verblasen, spritzen, fließen lassen</i></p> <p><i>Farbkombinationen erproben, Zufall lenken</i></p> <p><i>mit grafischen Mitteln Bewegung festhalten (z.B. Wellen, Strudel, Wind, Rauch)</i></p> <p><i>Bewegung nachvollziehen, in Serienbildern festhalten gestalten (z.B. Figuren, Menschen, Tiere zeichnen, fotografieren, filmen)</i></p> <p><i>Bewegung plastisch festhalten (z.B. mit Ton, Knet, Draht, Fundstücke)</i></p> <p><i>gezeichnete, plastische oder fotografierte Figuren animieren</i> <i>z.B. Daumenkino, Legetrick, Stop-Motion</i></p>

## Anhang

### Leitperspektiven

Im Fach Bildende Kunst lassen sich die Leitperspektiven nicht einzelnen inhaltsbezogenen Teilkompetenzen zuordnen, daher wird im Folgenden aus dem jeweiligen Bereich auf einzelne Leitperspektiven verwiesen.

Bereich	Leitperspektive
Bild	BTV (Selbstfindung und Akzeptanz anderer Lebensformen)
	MB (Medienanalyse)
Grafik	MB (Produktion und Präsentation)
Architektur	VB (Bedürfnisse und Wünsche)
Medien	MB (Medienbildung)
	PG (Selbstregulation und Lernen)
	VB (Medien als Einflussfaktoren)

### Weiterführende Materialien

Weitere Anregungen zur Vertiefung einzelner Aspekte finden sich unter folgenden Adressen.

Landesbildungsserver	<a href="http://lehrerfortbildung-bw.de/faecher/kunst">lehrerfortbildung-bw.de/faecher/kunst</a>
Landesmedienzentrum	<a href="http://lmz-bw.de">lmz-bw.de</a>
	<a href="http://unterrichtsmodule-bw.de">unterrichtsmodule-bw.de</a>
Schulkunstarchiv	<a href="http://archiv.schulkunst-bw.de">archiv.schulkunst-bw.de</a>