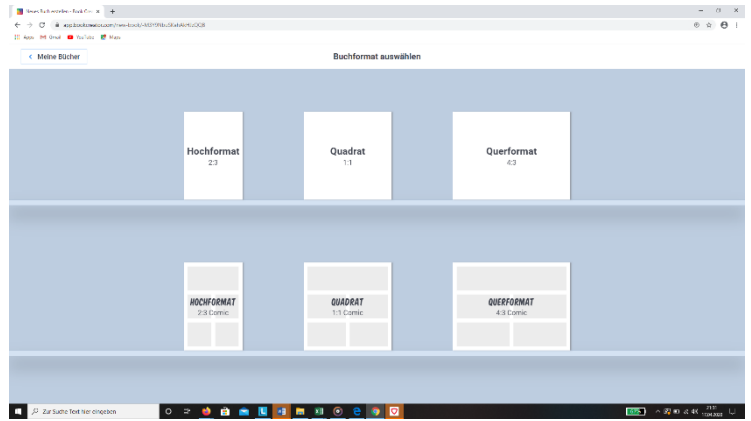
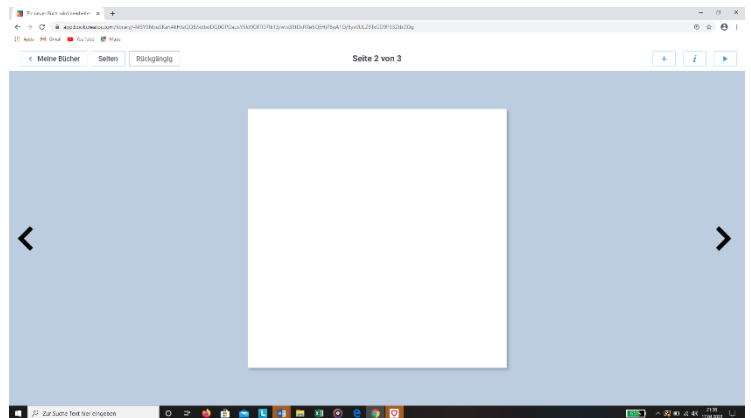


# Arbeit mit dem Bookcreator

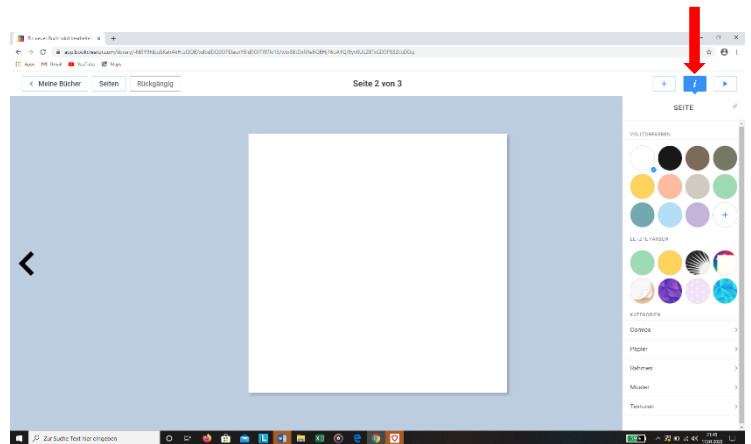
Zu Beginn kann die Autorin/der Autor das gewünschte Buchformat wählen. Die Bücher können um beliebig viele Seiten erweitert werden.



Um eine Buchseite zu gestalten, stehen verschiedene Tools zur Verfügung. So können die Schriftart, Schriftgröße und die typografische Gestaltung gewählt werden.



Der Buchhintergrund kann durch verschiedene Vorlagen gestaltet werden.



Inhalte können auf unterschiedliche Weise hinzugefügt werden. Neben Videos, Fotos und Texten können auch Tonaufnahmen hinzugefügt werden. Unter dem Menüpunkt Stift steht zudem eine Vielzahl an Icons zur Verfügung, die z.B. zur Erstellung von Erstlesebüchlein genutzt werden können.

