


Ein Elefant ging ohne Hetz


Text und Musik: mündlich überliefert

D A⁷




1. Ein E- le- fant ging oh - ne Hetz ganz ge - müt-lich durch ein
2. Zwei E - le fanten gingen ...

4 D



Spin - nen - netz, — ja, da fand er die - sen Weg so
fan - den sie den

6 A⁷ D A⁷ D



in - tres-sant, such - te sich noch ei - nen E - le - fant.

3. Drei Elefanten

4. Vier Elefanten

usw.

Spielanleitung

Bei jedem Elefant kommt eine neue Bewegungsaktion dazu. So ergibt sich im Laufe zunehmender Strophen ein komplexes Bewegungsmuster das sicherlich nicht gleich beim ersten mal funktioniert aber viel Freude bereitet.

1. Ein Elefant ⇨ rechte Hand auf rechtes Knie im Viertel - Rhythmus klatschen
2. Zwei Elefanten ⇨ rechte + linke Hand auf rechtes und linkes Knie im Viertel - Rhythmus klatschen
3. Drei Elefanten ⇨ + rechter Fuß stampfen
4. Vier Elefanten ⇨ + linker Fuß stampfen
5. Fünf Elefanten ⇨ + rechter Ellbogen auf rechtes Knie
6. Sechs Elefanten ⇨ + linkes Ellbogen auf linkes Knie
7. Sieben Elefanten ⇨ + rechte Hand geht zum linken Ohrläppchen
8. Acht Elefanten ⇨ + linke Hand geht zum rechten Ohrläppchen

Weitere Bewegungen wie z.B. rechte und linke Backpfeife kann man sich mit der Klasse selber ausdenken. So kann man dieses Bewegungslied wenn man möchte weiter steigern.

Tipp:

Viele weitere Bewegungslieder finden sich in ⇨ Action Songs, 111 Bewegungslieder für coole Kids vom Helbling Verlag